




INTER
SICHERHEITS
SERVICE

| SKARBCE



Skarbiec
St. Gallen P
Klasa I ECB•S



Skarbiec
Rom Lazio P
Klasa III VdS



Skarbiec
Amsterdam Schiphol P
Klasa V ECB•S



Skarbce Ogólna zasada budowy

Podstawowe panele skarbca - wariant skręcany


widok zewnętrzny



widok wewnętrzny



Elementy skarbca



panele ścienne

panel górny

panele narożnikowe


panele sufitowe

panele podłogowe



wysokość paneli

indywidualna wg wymogów klienta



wersja skręcana

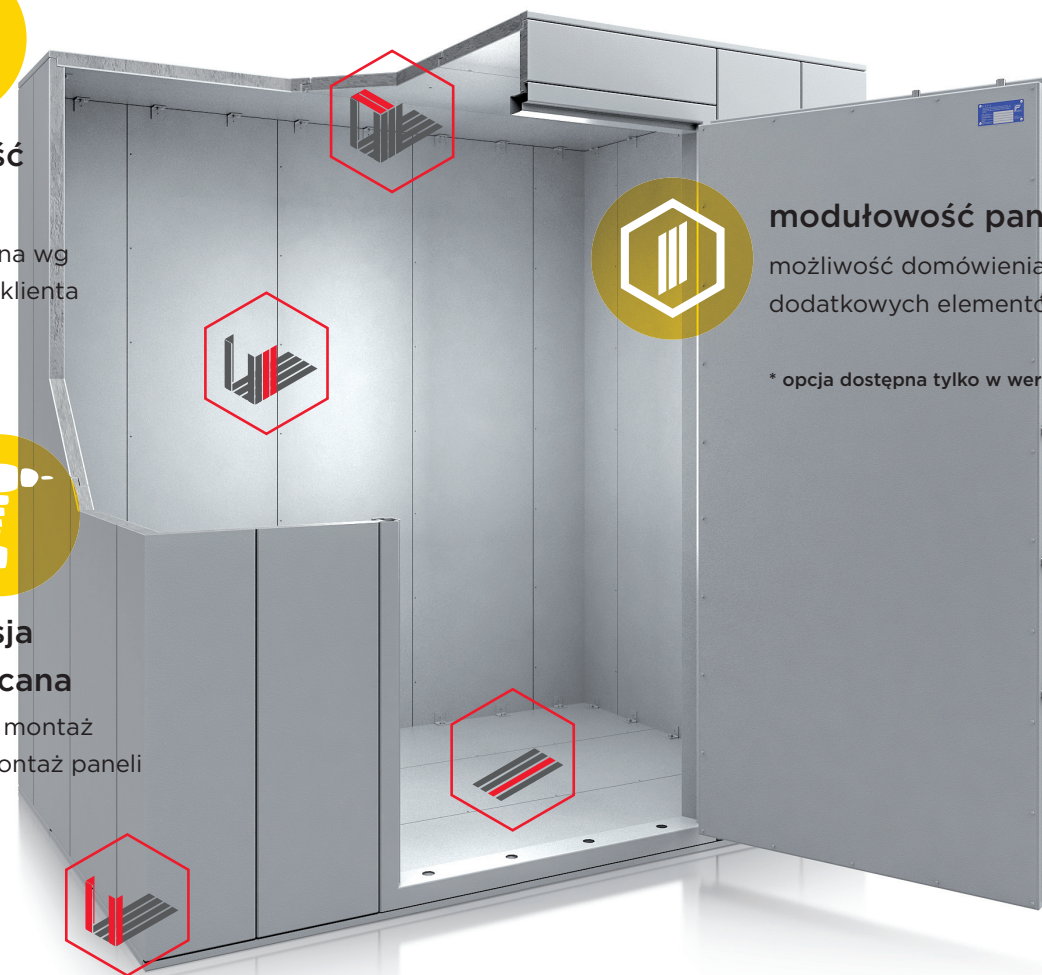
łatwy montaż i demontaż paneli



modułowość paneli


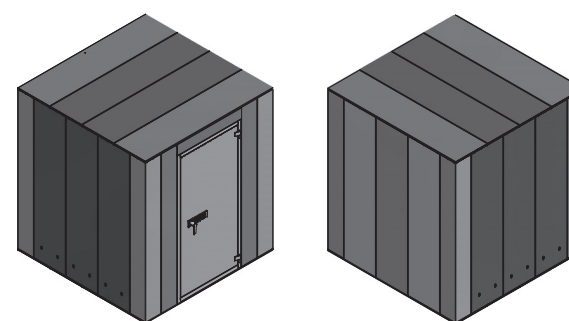
możliwość domówienia dodatkowych elementów *

* opcja dostępna tylko w wersji skręcanej



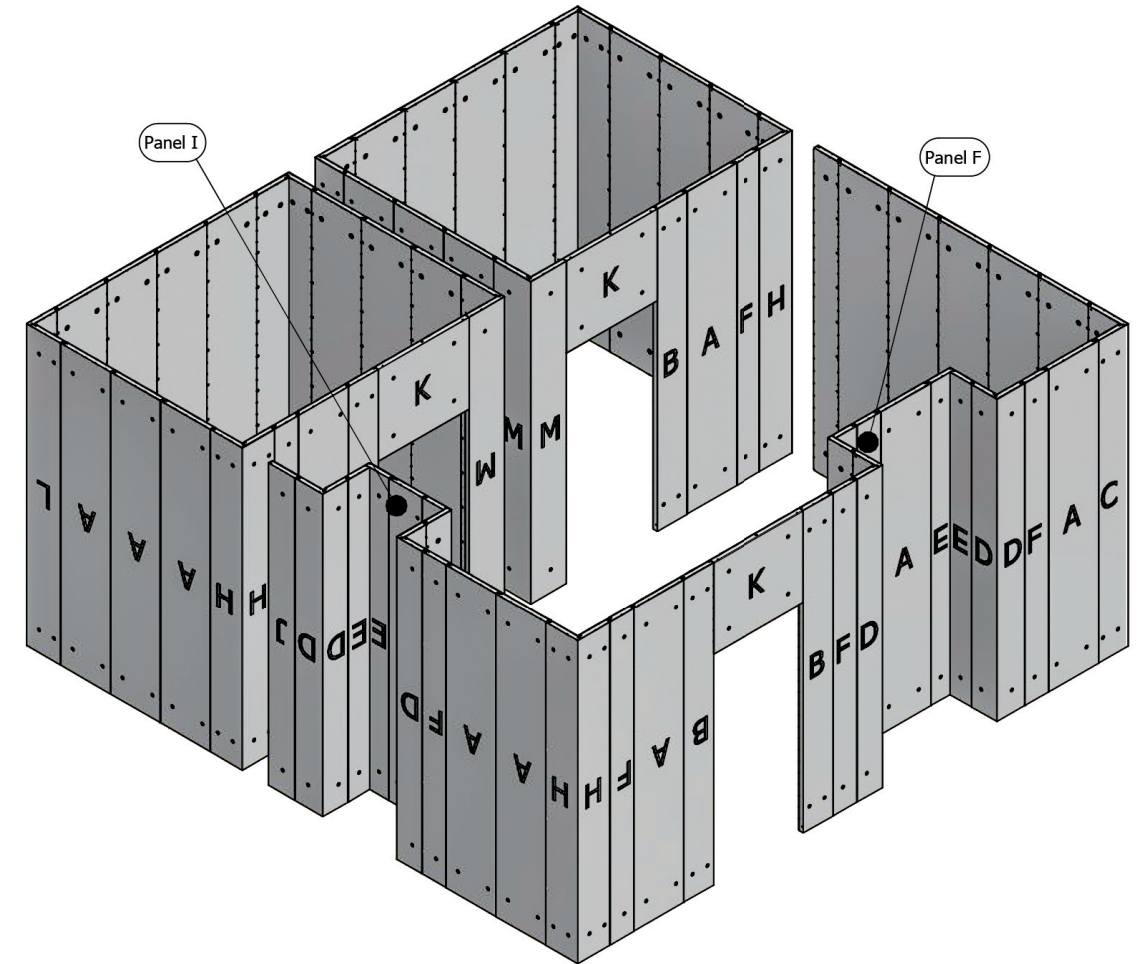
Przykładowy skarbiec I klasy o wys. 2200 mm

| Skarbiec 2200 x 2000 x 1914 | Wymiary | | | Waga | Ilość |
|--------------------------------|------------|-------------|-----------|------|-------|
| | Wys. mm | Szer. mm | Gr. mm | Kg | Szt. |
| Panel A z wentylacją | 2156 | 522 | 40 | 51 | 6 |
| Panel A | 2156 | 522 | 40 | 51 | 2 |
| Panel B narożny | 2156 | 246/268 | 40 | 46 | 4 |
| Panel C | 2156 | 500 | 40 | 49 | 1 |
| Panel D końcowy | 2000 | 500 | 40 | 50 | 4 |
| Panel D z otworem na kabel | 2000 | 500 | 40 | 50 | 2 |
| Panel E | 2000 | 494 | 40 | 44 | 2 |
| Panel F | 2156 | 250 | 40 | 29 | 2 |
| Panel H | 1000 | 155 | 40 | 9 | 1 |

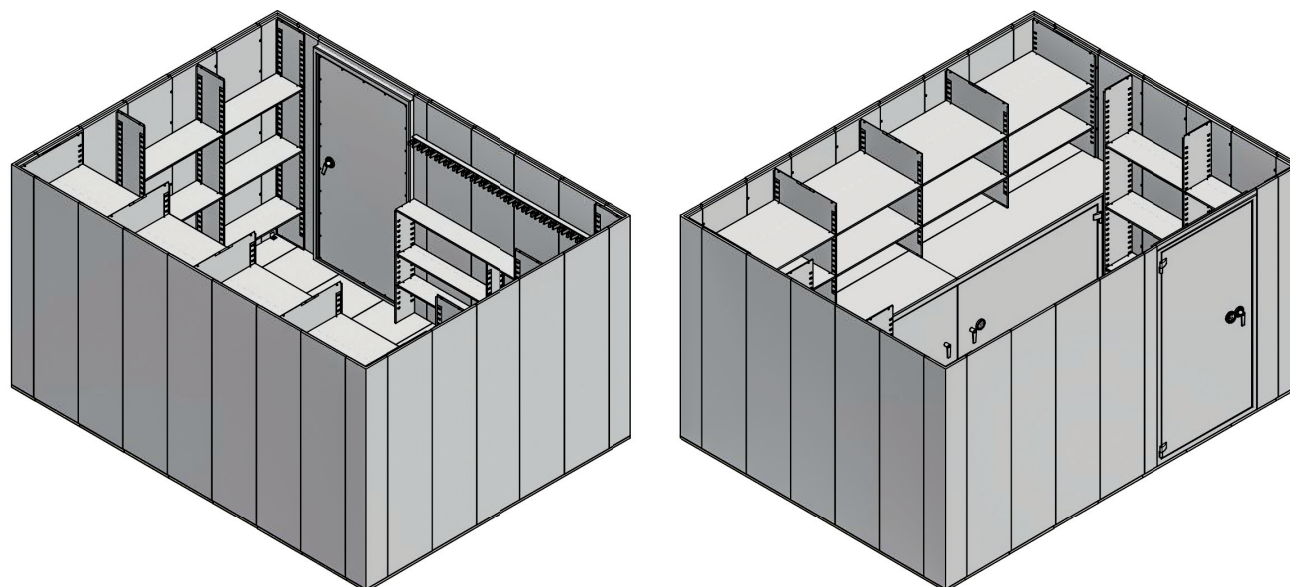


Skarbcze Zastosowanie skarbców

- jako pomieszczenie do przechowywania i zabezpieczania mienia oraz produktów wymagających kontroli dostępu w placówkach handlowych, biurowych, zakładach produkcyjnych
- do przechowywanie broni
- do użytku prywatnego, jako bezpieczne miejsce lub wzmocnienie ścian pomieszczeń (skarbiec niekompletny - bez plakiety certyfikującej)



| Parts List | | | | | | |
|------------|-----|-------------|---------|---------|----------|------------|
| ITEM | QTY | PART NUMBER | Opis | Length | Width | Index mark |
| 1 | 32 | 40-4-004258 | Panel A | 2800 mm | 522 mm | o |
| 2 | 4 | 40-4-005058 | Panel B | 2800 mm | 301 mm | oo |
| 3 | 1 | 40-4-004260 | Panel C | 2800 mm | 391,5 mm | ooo |
| 4 | 4 | 40-4-006916 | Panel D | 2800 mm | 292 mm | oooo |
| 5 | 4 | 40-4-006916 | Panel E | 2800 mm | 274 mm | O |
| 6 | 7 | 40-4-006917 | Panel F | 2800 mm | 260 mm | Oo |
| 7 | 1 | 40-4-006920 | Panel G | 2800 mm | 245 mm | Ooo |
| 8 | 3 | 40-4-006921 | Panel H | 2800 mm | 362 mm | Oooo |
| 9 | 1 | 40-4-006933 | Panel I | 2800 mm | 355,5 mm | Ooooo |
| 10 | 1 | 40-4-006920 | Panel J | 2800 mm | 292 mm | OO |
| 11 | 3 | 40-4-005076 | Panel K | 907 mm | 800 mm | OOo |
| 12 | 4 | 40-4-006935 | Panel L | 2800 mm | 378,5 mm | OOoo |
| 13 | 2 | 40-4-006936 | Panel M | 2800 mm | 410 mm | OOooo |



W przypadku gdy 2 z 3 wymiarów przekraczają 3 m, wymagana jest konstrukcja wsporcza.

- Uwaga:** producent zastrzega, że na lakierze/powłoce mogą być widoczne niewielkie rysy i zatarcia powstałe na skutek transportu czy montażu. Lakier jest warstwą ochronną paneli a nie ich ostatecznym wykończeniem. Po zakończonym montażu należy nanieść konieczne poprawki lakiernicze, a w przypadku skarbców III i V klasy, zewnętrzną stronę pokryć we własnym zakresie wybranym materiałem budowlanym.

Produkt certyfikowany musi posiadać zarówno podłogę, sufity jak i drzwi.

Ze względu na wagę i klasę odporności paneli, wersja spawana jak i skręcana skarbcza wymaga fachowego montażu. Tylko w takim wypadku gotowy produkt może zostać opatrzone plakieta certyfikującą.





Skarbiec
St. Gallen P



Odporność na włamanie:
klasa I wg normy EN 1143-1

Propozycje wykorzystania:

- targi, imprezy wystawiennicze
- salony jubilerskie
- do przechowywania broni
- do użytku prywatnego
- archiwum

Model polecany do przechowywania:

- 📄 dokumentów
- 💎 rzeczy wartościowych
- 🔫 broni

Opis produktu

Grubość paneli: dwuściankowe o grubości 43 mm
Szerokość paneli: 400-500 mm
Kolor standard: RAL 7035



panel
widok zewnętrzny



panel
widok wewnętrzny



Drzwi skarbcowe
St. Gallen Door



Odporność na włamanie:
klasa I wg normy EN 1143-1

Model polecany do przechowywania:

- 📄 dokumentów
- 💎 rzeczy wartościowych
- 🔫 broni

| Art. nr | Model | Wymiary zewn. * | | | Wymiary w świetle drzwi | | Otwory do montażu | | | Waga Kg |
|----------|---------------|-----------------|----------|--------|-------------------------|----------|-------------------|--------------------|--------------|------------|
| | | Wys. mm | Szer. mm | Gł. mm | Wys. mm | Szer. mm | Lewa strona ilość | Prawa strona ilość | U góry ilość | |
| 55470.00 | St. Gallen | 1700 | 900 | 240 | 1650 | 826 | 4 | 4 | 1 | 140 |
| 55471.00 | St. Gallen | 1800 | 900 | 240 | 1750 | 826 | 4 | 4 | 1 | 146 |
| 55472.00 | St. Gallen | 2000 | 1000 | 240 | 1950 | 926 | 4 | 4 | 1 | 172 |
| 55473.00 | St. Gallen ** | 2000 | 1200 | 240 | 1950 | 1146 | 4 | 4 | 1 | 220 |

* bez zawiasów, klamki i okucia ** dwudrzwiowy

📌 Niestandardowe wykonanie drzwi możliwe na zapytanie.

📌 Wagi, kolor i wymiary nie są wiążące. Zastrzegamy sobie możliwość zmian technicznych, wag, wymiarów i kolorów. Odchyłki wag, kolorystyki i wymiarów są uzależnione od warunków produkcyjnych. Przy transporcie i instalacji sejfów, które mogą stanowić zagrożenie przewróceniem, bezwarunkowo przestrzegaj instrukcji montażu i obsługi. Piktogramy nie są opisem technicznym produktu.



Skarbiec
Rom Lazio P




Odporność na włamanie:
klasa III wg normy EN 1143-1

Model polecany do przechowywania:

- dokumentów
- rzeczy wartościowych
- broni

Opis produktu

Grubość paneli: wielosciankowe o grubości 70 mm
Szerokość paneli: 400-500 mm (graniczne zewnętrzne wymiary panela 286-786 mm)
Wykonanie: panele od strony zewnętrznej - 85-90% beton, pozostała część metal; panele od strony wewnętrznej - 100% metal. Elementy metalowe tylko gruntowane.




panel
widok zewnętrzny

panel
widok wewnętrzny *
(* panele malowane po złożeniu)



Drzwi skarbcowe
Rom Lazio



Odporność na włamanie:
klasa III wg normy EN 1143-1

Model polecany do przechowywania:

- dokumentów
- rzeczy wartościowych
- broni

| Art. nr | Model | Wymiary zewn. * | | | Wymiary w świetle drzwi | | Otwory do montażu | | | Waga Kg |
|---------|-----------|-----------------|----------|--------|-------------------------|----------|-------------------|--------------------|--------------|------------|
| | | Wys. mm | Szer. mm | Gł. mm | Wys. mm | Szer. mm | Lewa strona ilość | Prawa strona ilość | U góry ilość | |
| 55400 | Rom Lazio | 1700 | 900 | 300 | 1594 | 742 | 4 | 4 | 2 | 607 |
| 55401 | Rom Lazio | 1800 | 900 | 300 | 1694 | 742 | 4 | 4 | 2 | 638 |
| 55402 | Rom Lazio | 2000 | 1000 | 300 | 1894 | 842 | 4 | 4 | 2 | 751 |

* bez zawiasów, klamki i okucia

- Niestandardowe wykonanie drzwi możliwe na zapytanie.
- Niestandardowa zabudowa blachą paneli od strony zewnętrznej możliwa na zapytanie.
- Malowanie paneli od strony wewnętrznej możliwe na zapytanie.

Wagi, kolor i wymiary nie są wiążące. Zastrzegamy sobie możliwość zmian technicznych, wag, wymiarów i kolorów. Odchyłki wag, kolorystyki i wymiarów są uzależnione od warunków produkcyjnych. Przy transporcie i instalacji sejfów, które mogą stanowić zagrożenie przewróceniem, bezwarunkowo przestrzegać instrukcji montażu i obsługi. Piktogramy nie są opisem technicznym produktu.



Skarbiec
Amsterdam Schiphol P



Odporność na włamanie:
klasa V wg normy EN 1143-1

Model polecany do przechowywania:

- dokumentów
- rzeczy wartościowych
- broni

Opis produktu

Grubość paneli: wielosciankowe o grubości 70 mm
Szerokość paneli: 400-500 mm (graniczne zewnętrzne wymiary panela 286-786 mm)
Wykonanie: panele od strony zewnętrznej - 85-90% beton, pozostała część metal; panele od strony wewnętrznej - 100% metal. Elementy metalowe tylko gruntowane.



panel
widok zewnętrzny

panel
widok wewnętrzny *
(* panele malowane po złożeniu)



Drzwi skarbcowe
Amsterdam Schiphol



Odporność na włamanie:
klasa V wg normy EN 1143-1

Model polecany do przechowywania:

- dokumentów
- rzeczy wartościowych
- broni

| Art. nr | Model | Wymiary zewn. * | | | Wymiary w świetle drzwi | | Otwory do montażu | | | Waga Kg |
|---------|--------------------|-----------------|----------|--------|-------------------------|----------|-------------------|--------------------|--------------|------------|
| | | Wys. mm | Szer. mm | Gł. mm | Wys. mm | Szer. mm | Lewa strona ilość | Prawa strona ilość | U góry ilość | |
| 55460 | Amsterdam Schiphol | 1700 | 900 | 300 | 1574 | 708 | 4 | 4 | 2 | 710 |
| 55461 | Amsterdam Schiphol | 1800 | 900 | 300 | 1674 | 708 | 4 | 4 | 2 | 746 |
| 55462 | Amsterdam Schiphol | 2000 | 1000 | 300 | 1874 | 808 | 4 | 4 | 2 | 878 |

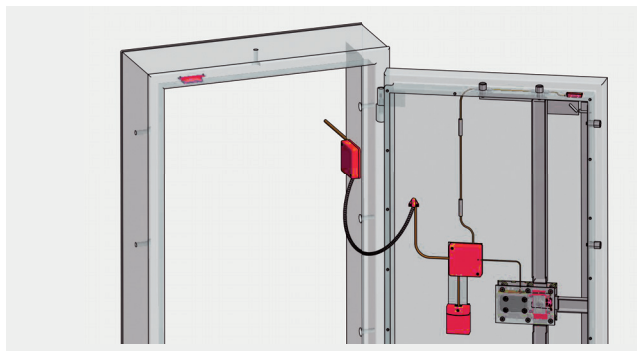
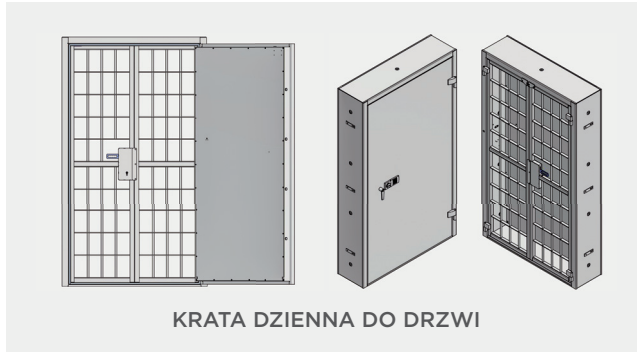
* bez zawiasów, klamki i okucia

- Niestandardowe wykonanie drzwi możliwe na zapytanie.
- Niestandardowa zabudowa blachą paneli od strony zewnętrznej możliwa na zapytanie.
- Malowanie paneli od strony wewnętrznej możliwe na zapytanie.

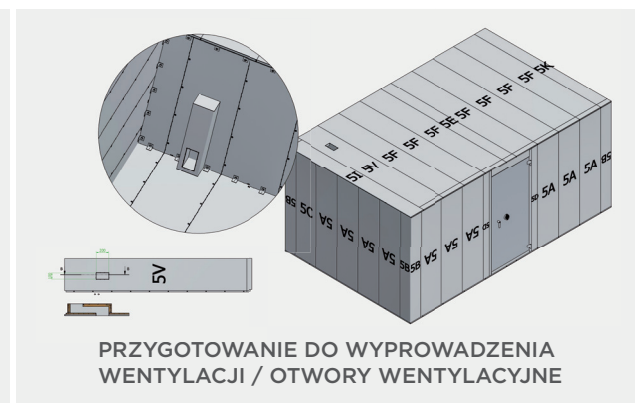
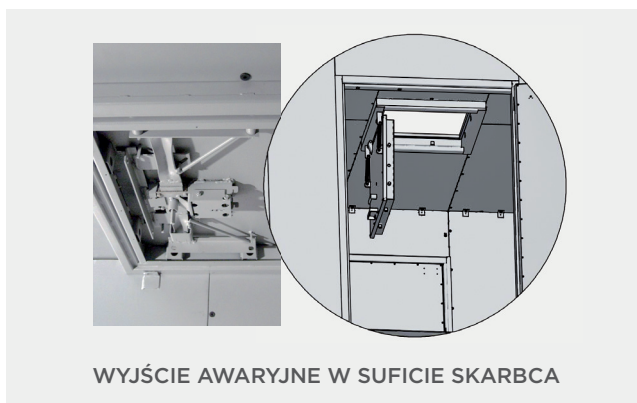
Wagi, kolor i wymiary nie są wiążące. Zastrzegamy sobie możliwość zmian technicznych, wag, wymiarów i kolorów. Odchyłki wag, kolorystyki i wymiarów są uzależnione od warunków produkcyjnych. Przy transporcie i instalacji sejfów, które mogą stanowić zagrożenie przewróceniem, bezwarunkowo przestrzegać instrukcji montażu i obsługi. Piktogramy nie są opisem technicznym produktu.



Drzwi skarbcowe Opcje za dopłatą




Skarbcce Opcje za dopłatą



- NIESTANDARDOWA ZABUDOWA BLACHĄ PANELI OD STRONY ZEWNĘTRZNEJ
- PRZYGOTOWANIE DO WYPROWADZENIA CENTRALI ALARMOWEJ
- PRZYGOTOWANIE DO OŚWIETLENIA



Skarbcce Opcje za dopłatą



! przedstawione fotografie wizerunkowe skarbców nie stanowią oferty handlowej a jedynie przykładowe rozwiązania

! Wagi, kolor i wymiary nie są wiążące. Zastrzegamy sobie możliwość zmian technicznych, wag, wymiarów i kolorów. Odchyłki wag, kolorystyki i wymiarów są uzależnione od warunków produkcyjnych. Przy transporcie i instalacji sejfów, które mogą stanowić zagrożenie przewróceniem, bezwarunkowo przestrzegać instrukcji montażu i obsługi. Piktogramy nie są opisem technicznym produktu.

Panele skarbcowe wysyłane są w pozycji poziomej na paletach.

| ITEM | QTY | PANEL NUMBER | Color | Connections |
|------|-----|--------------|----------|-------------|
| 1 | 2 | 40-004258 | Panel A | 00 |
| 2 | 2 | 40-004259 | Panel B | 0000 |
| 3 | 1 | 40-004261 | Panel C | 0000 |
| 4 | 1 | 40-004262 | Panel D | 000000 |
| 5 | 1 | 40-004263 | Panel E | 0000 |
| 6 | 1 | 40-004264 | Panel F | 00 |
| 7 | 1 | 40-004265 | Panel G | 00 |
| 8 | 1 | 40-004267 | Panel H | no marking |
| 9 | 1 | 40-004268 | Panel I | 00 |
| 10 | 1 | 40-004269 | Panel J | 00 |
| 11 | 1 | 40-004270 | Panel K | 00 |
| 12 | 1 | 40-004271 | Panel L | 00 |
| 13 | 1 | 40-004272 | Panel N | 00 |
| 14 | 1 | 40-004273 | Panel O | 00 |
| 15 | 1 | 40-004274 | Panel P | 00 |
| 16 | 1 | 40-004275 | Panel R | 00 |
| 17 | 1 | 40-004276 | Panel S | 00 |
| 18 | 1 | 40-004277 | Panel T | 0000 |
| 19 | 1 | 40-004278 | Panel U | 000000 |
| 20 | 2 | 40-004279 | Shelf I | 00 |
| 21 | 1 | 40-004280 | Shelf II | 00 |
| 22 | 1 | 40-004281 | Door | 00 |


| ITEM | QTY | Desc. | Marking |
|------|-----|-------------------|------------|
| 1 | 2 | Panel A | 00 |
| 2 | 2 | Panel B | 0000 |
| 3 | 1 | Panel C | 0000 |
| 4 | 1 | Panel D | 000000 |
| 5 | 1 | Panel E | 0000 |
| 6 | 1 | Panel F | 00 |
| 7 | 1 | Panel G | 00 |
| 8 | 1 | Panel H | no marking |
| 9 | 1 | Panel I | 00 |
| 10 | 1 | Panel J | 00 |
| 11 | 1 | Panel K | 00 |
| 12 | 1 | Panel L | 00 |
| 13 | 1 | Panel N | 00 |
| 14 | 1 | Panel O | 00 |
| 15 | 1 | Panel P | 00 |
| 16 | 1 | Panel R | 00 |
| 17 | 1 | Panel S | 00 |
| 18 | 1 | Panel T | 0000 |
| 19 | 1 | Panel U | 000000 |
| 20 | 2 | Shelf I | 00 |
| 21 | 1 | Shelf II | 00 |
| 22 | 1 | St. Gallen - Door | 00 |



Skarbiec
Etapy montażu



Zarówno w wersji skręcanej jak i spawanej każdy z paneli jest oznaczony zgodnie z załączoną instrukcją. Pozwala to na szybki i nieskomplikowany montaż elementów bądź to przez przedstawicieli naszej firmy lub innych wykwalifikowanych monterów. Przy skarbcach skręcanych, sposób montowania - skręcanie - ze sobą paneli pozwala na wielokrotne składowanie produktu. Umożliwia to zmianę lokalizacji zamówionego skarbcia. Poniżej montaż wersji skręcanej skarbcia w I klasie.





SEJFMASTER

T +48 735 295 031

E sklep@sejfmaster.pl

50-227 Wrocław
ul. Kleczkowska 19
sejfmaster.pl